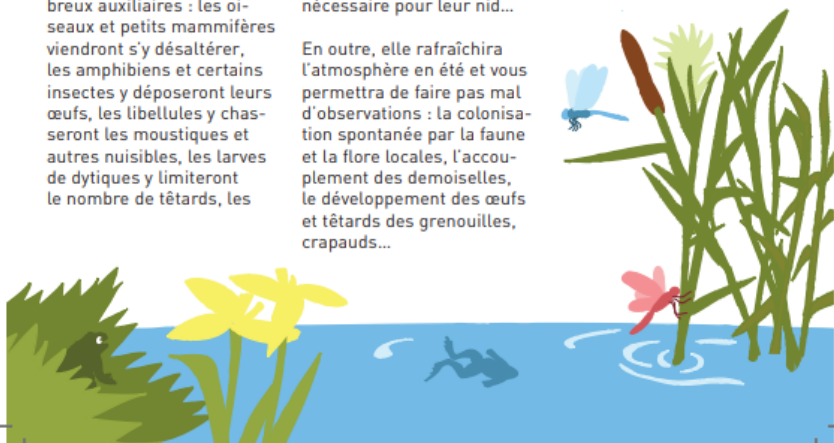


J'ENVISAGE D'AMÉNAGER UNE MARE DANS MON JARDIN.

Une mare naturelle au jardin permet d'accueillir de nombreux auxiliaires : les oiseaux et petits mammifères viendront s'y désaltérer, les amphibiens et certains insectes y déposeront leurs œufs, les libellules y chasseront les moustiques et autres nuisibles, les larves de dytiques y limiteront le nombre de têtards, les

hirondelles et guêpes maçonnées y trouveront la boue nécessaire pour leur nid...

En outre, elle rafraîchira l'atmosphère en été et vous permettra de faire pas mal d'observations : la colonisation spontanée par la faune et la flore locales, l'accouplement des demoiselles, le développement des œufs et têtards des grenouilles, crapauds...



JE N'ACHÈTE NI NE RELÂCHE D'ANIMAUX EXOTIQUES.

Poissons tropicaux, boas, perroquets, mygales... : il arrive que certains de ces animaux destinés à la vente ne soient pas issus d'élevages mais directement prélevés dans la nature, dans des conditions illégales

et peu respectueuses de la biodiversité. Parmi eux, certains sont en voie d'extinction et très peu survivent à la capture ou au transport.

De plus, ils peuvent coûter cher (ils nécessitent souvent des soins spécifiques), transmettre des maladies, être dangereux ou encore causer des dégâts importants.

Les relâcher dans la nature – ce qui est généralement interdit – n'est pas une solution : certains, libérés ou échappés, se sont parfaitement acclimatés et ce, parfois aux dépens de la faune indigène...

Alors, avant d'en acheter, réfléchissez-y plutôt deux (mille) fois qu'une !



JE RÉDUIS MES ÉMISSIONS DE GAZ À EFFET DE SERRE.


Se chauffer, s'éclairer, se déplacer... mais aussi se nourrir, se vêtir et même respirer : tout ce que nous faisons produit des gaz à effet de serre qui mettent en danger la planète. Les déserts s'étendent, les glaciers régressent, le niveau des mers monte... Bref, des écosystèmes entiers sont perturbés.

à pied, à vélo ou en transport en commun, en évitant le gaspillage...

une prairie fleurie, des nichoirs...) et en soutenant des associations naturalistes ou des projets de reforestation.

Et compensez-en une partie en accueillant la biodiversité chez vous (avec une mare,

Diminuez vos émissions de gaz à effet de serre en consommant autant que possible des produits de saison, de la région et portant un écolabel, en vous rendant à l'école ou au travail à

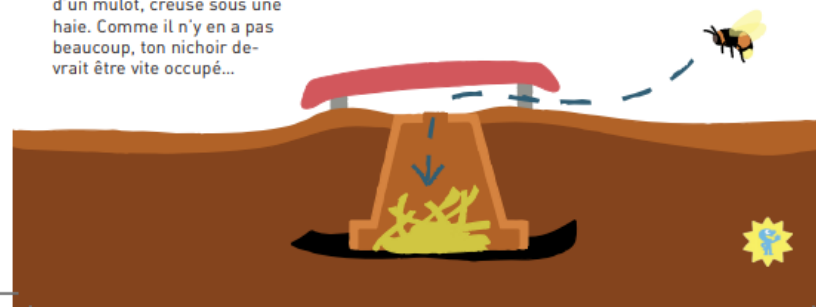


J'AMÉNAGE UN NICOIR POUR BOURDONS.

Protégées par leur fourrure, les reines bourdons quittent leur abri hivernal dès le mois de mars : chacune cherche des fleurs à butiner et un endroit où installer sa colonie. L'idéal ? L'ancien terrier d'un campagnol ou d'un mulot, creusé sous une haie.

Creuse un trou au pied d'un buisson ou d'une haie. Place au fond une planchette en bois ou un bout de plastique pour arrêter l'humidité qui remonte du sol. Ajoute de la paille ou, si tu as un hamster, un lapin ou un autre

rongeur, un peu de sa litière. Pose par-dessus et à l'envers un pot de fleurs d'au moins 15 cm de diamètre et couvre-le avec une tuile légèrement surélevée. Voilà, ton nichoir est prêt !



J'AIDE LES PETITS ANIMAUX À AMÉNAGER UN NID DOUILLET.

Les oiseaux et les petits mammifères sauvages (hérissons, écureuils...) manquent parfois de matériaux de construction pour leurs nids. À toi de leur en fournir !

Du début du printemps à la fin de l'automne, place par terre et dans les buissons des brindilles, de la paille, de l'ouate, des plumettes, des petites boules de cheveux ou de poils d'animaux (on trouve parfois des

touffes de laine dans les prés où les moutons brouettent)...

Tu peux aussi fabriquer un présentoir avec du fil de fer épais. Forme un gros œuf en spirale et termine-le par un crochet (comme sur le dessin). Remplis-le de tes matériaux et suspends-le. En hiver, tu pourras y mettre des cacahuètes non décorées ou une boule de graisse maison.




JE PRATIQUE LA ROTATION DES CULTURES AU POTAGER.

En alternant les catégories de légumes sur une même parcelle, vous évitez au sol de s'appauvrir et vous augmentez le rendement.

La 1^{re} année, plantez des légumineuses (pois, haricots...) : elles enrichissent le sol en azote. La 2^e année, mettez-y des légumes-feuilles (épinards, choux...) qui utiliseront cet azote.

La 3^e année, semez des légumes-racines (carottes, panais...) qui puiseront les nutriments en profondeur. La 4^e année, faites pousser des légumes-fruits (tomates, potirons...) auxquels vous apporterez du compost pour renouveler la matière organique...

Les plantes d'une même famille étant souvent sensibles aux mêmes attaques, la rotation des cultures limite aussi la prolifération des parasites et maladies (et donc l'utilisation de pesticides).



JE CHASSE LES MAUVAISES ODEURS DE MANIÈRE NATURELLE.

Bannissez les désodorisants industriels. Aérosols, encens, parfums à brûler, bougies parfumées... : ils sont polluants à la production comme à l'utilisation et peuvent provoquer céphalées, crises d'asthme, allergies et même cancers dans certains cas.

Le mieux est d'aérer un peu, même en hiver. Toutefois, si vous n'en avez pas la possibilité, placez dans la pièce une coupelle de vinaigre et de zestes d'agrumes pendant quelques heures. Vous pouvez aussi craquer une allumette (très efficace aux

toilettes) ou faire bouillir un peu d'eau avec quelques branches d'herbes aromatiques (thym, romarin...).

Le bicarbonate de sodium absorbe les odeurs du frigo comme celles du bac à chat. Et pour les armoires, il n'y a rien de tel que les sachets de lavande.



J'OFFRE DES ABRIS AUX AUXILIAIRES DU JARDIN.



Vers de terre et iules décomposent les plantes mortes. Abeilles, bourdons et papillons participent à la fécondation des plantes à fleurs. Coccinelles, larves de syrphes et chrysopes raffolent des pucerons. Passereaux, hérissons, musaraignes et crapauds vous débarrassent des limaces, escargots...

Plantez des espèces qui les attireront (pour le gîte, le couvert ou les deux !) et aménagez-leur des abris : des nichoirs pour les oiseaux et les chauves-souris, un tas de bois et de brindilles pour les petits mammifères, un tas de pierres pour les lézards et les cloportes, des pots remplis de paille pour les perce-oreilles (à suspendre à l'envers dans les arbres fruitiers), des fagots de branchettes et de tiges creuses pour les chrysopes et les osmies...